

Ruanda

Statistisches Länderprofil



Ausgabe 07/2020

Erschienen am 16. Juli 2020

Ihr Kontakt zu uns:

www.destatis.de/kontakt

Telefon: +49 (0) 611 / 75 24 05

© Statistisches Bundesamt (Destatis), 2020

Vervielfältigungen und Verbreitung, auch auszugsweise, mit Quellenangabe gestattet.

Inhaltsverzeichnis

Allgemeines	3
Wirtschaft und Finanzen	3
Bevölkerung	5
Gesundheit	6
Bildung	6
Arbeitsmarkt	6
Lebensbedingungen	8
Produktion	8
Land- und Forstwirtschaft	8
Außenhandel	9
Verkehr	11
Umwelt und Energie	11
Wissenschaft, Forschung, Technologie	12
Quellen	12



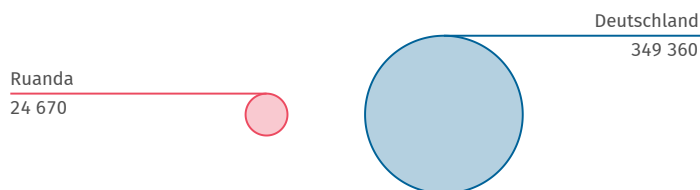
Allgemeines

Hauptstadt
Kigali

Amtssprache
**Kinyarwanda, Französisch,
Englisch**

Währung
Ruanda-Franc

Landfläche im Vergleich zu Deutschland
km²



Quelle: WB-WDI



Wirtschaft und Finanzen

Bruttoinlandsprodukt
insgesamt

Mrd. US\$

10

(2019)

Quelle: IMF-WEO

Bruttoinlandsprodukt,
reale Veränderung

% seit 2000

+311

(2019)

Quelle: IMF-WEO*

Bruttoinlandsprodukt
je Einwohner/-in

US\$

825

(2019)

Quelle: IMF-WEO

Bruttoinlandsprodukt
je Einwohner/-in

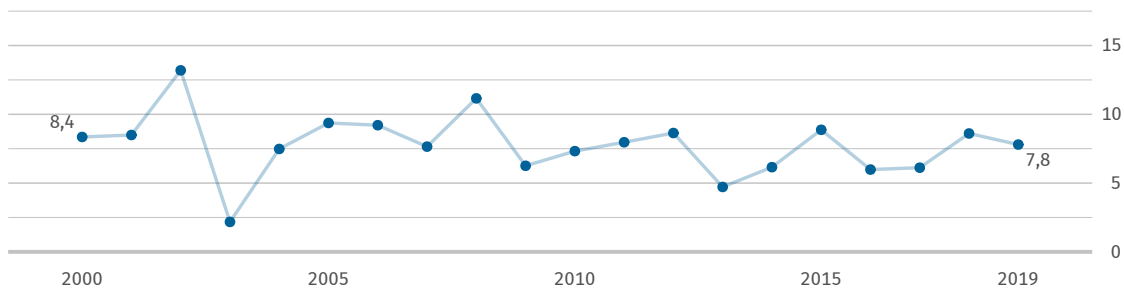
internat. US\$

2 452

(2019)

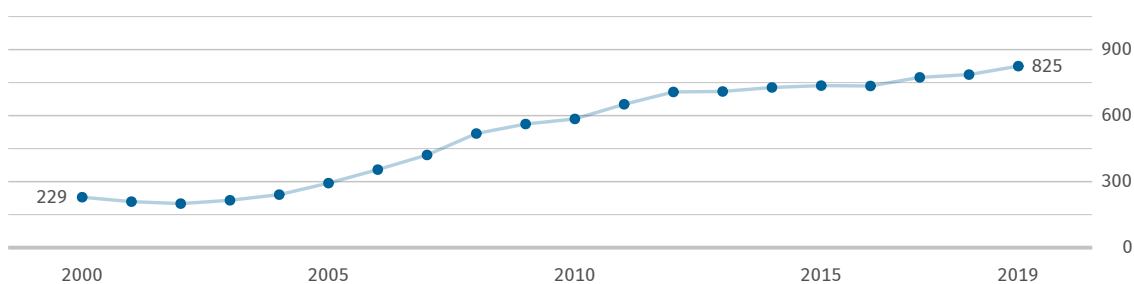
Quelle: IMF-WEO

Bruttoinlandsprodukt, reale Veränderung
% zum Vorjahr



Quelle: IMF-WEO

Bruttoinlandsprodukt je Einwohner/-in
US\$



Quelle: IMF-WEO

Inflationsrate
(Veränderungsrate des
Verbraucherpreisindex)
% gegenüber Vorjahr

+3,4

(2019)

Quelle: IMF-IFS

Bruttoschuldenstand
des Staates

% des BIP

49,1

(2019)

Quelle: IMF-WEO

Finanzierungssaldo
des Staates

% des BIP

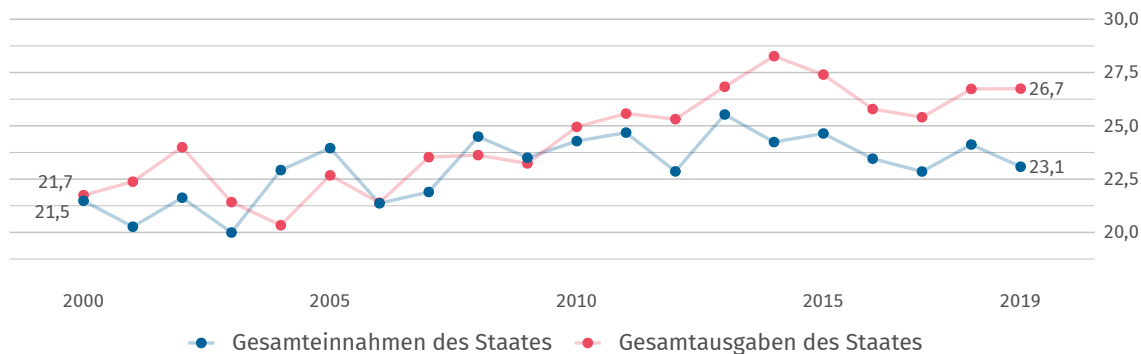
-3,7

(2019)

Quelle: IMF-WEO

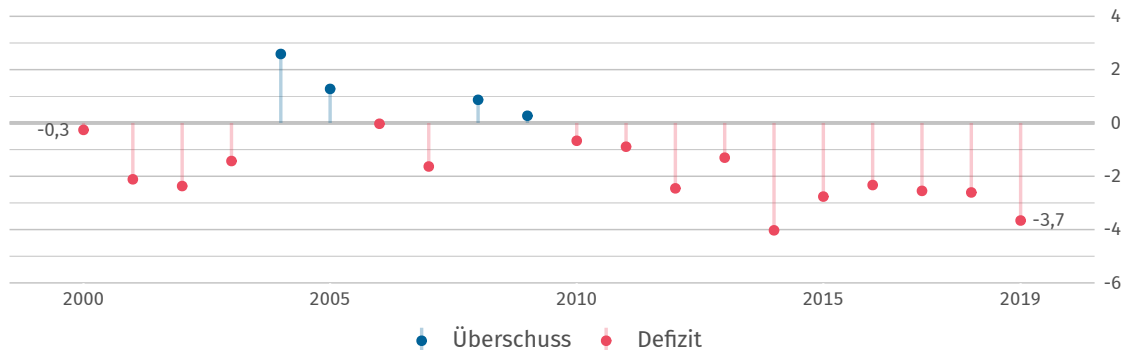
Einnahmen und Ausgaben des Staates

% des BIP



Finanzierungssaldo des Staates

% des BIP



Bestand an
Direktinvestitionen
des Auslands

Mrd. US\$

2,265

(2018)

Quelle: UNCTAD

Bestand an
Direktinvestitionen
im Ausland

Mrd. US\$

0,061

(2018)

Quelle: UNCTAD

Nettozufluss:
Direktinvestitionen
des Auslands

Mrd. US\$

0,398

(2018)

Quelle: UNCTAD

Nettoabfluss:
Direktinvestitionen
im Ausland

Mrd. US\$

0,018

(2018)

Quelle: UNCTAD



Bevölkerung

Bevölkerung
insgesamt

1 000

12 627

(2019)

Quelle: WB-WDI

Bevölkerungs-
dichte

Einwohner/-innen je km²

499

(2018)

Quelle: WB-WDI

Lebenserwartung
bei Geburt (Frauen)

Jahre

70,8

(2018)

Quelle: WB-WDI

Lebenserwartung
bei Geburt (Männer)

Jahre

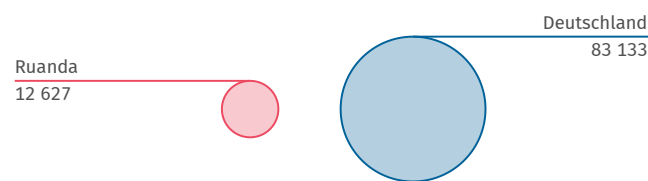
66,5

(2018)

Quelle: WB-WDI

Bevölkerung im Vergleich zu Deutschland 2019

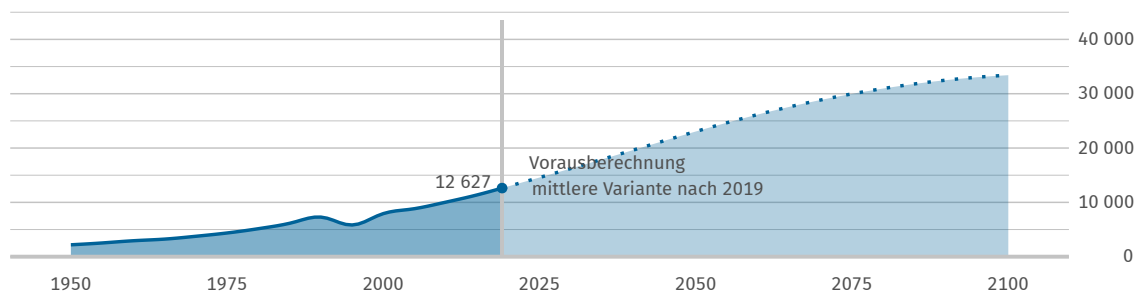
1 000



Quelle: WB-WDI

Bevölkerungsentwicklung

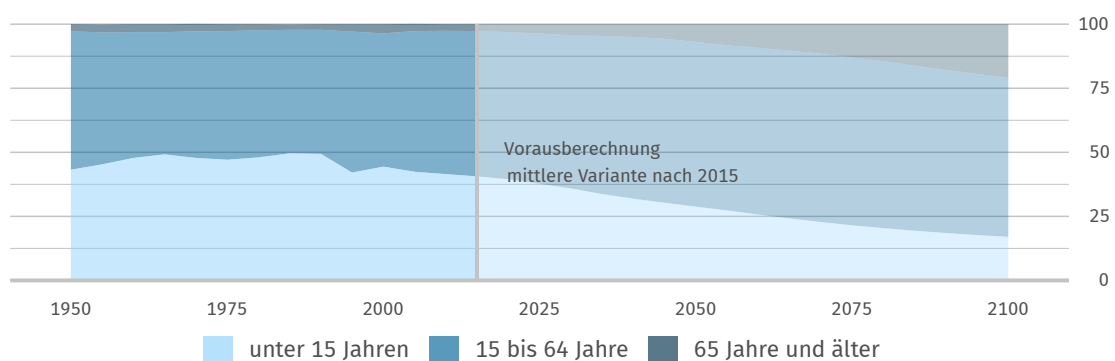
1 000



Quelle: UN POP

Bevölkerungsentwicklung nach Altersgruppe

Anteile in %



Quelle: UN POP



Gesundheit

Praktizierende Ärztinnen und Ärzte je 1 000 Einwohner/-innen 0,1 (2015) Quelle: WHO	Krankenhausbetten je 1 000 Einwohner/-innen 1,6 (2006) Quelle: WHO	Anteil der Erwachsenen mit erhöhtem Blutdruck % 26,7 (2015) Quelle: WHO	Anteil der Erwachsenen mit Adipositas % 5,8 (2016) Quelle: WHO
---	--	---	--



Bildung

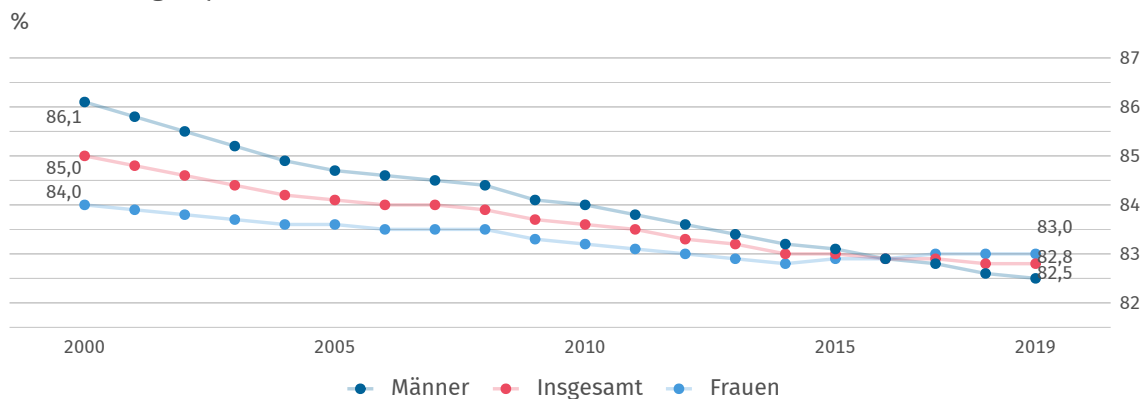
Öffentliche Gesamtausgaben für Bildung % des BIP 3,1 (2018) Quelle: UNESCO	Schüler/-innen je Lehrkraft (Primarstufe) Anzahl 59,5 (2018) Quelle: UNESCO	Schüler/-innen je Lehrkraft (Sekundarstufe) Anzahl 28,2 (2018) Quelle: UNESCO	Studierende (tertiärer Bildungssektor) je 100 000 Einwohner/-innen 615 (2018) Quelle: UNESCO*
--	---	---	---



Arbeitsmarkt

Erwerbstätigenquote (15 Jahre und älter) % 82,8 (2019) Quelle: ILOSTAT	Erwerbspersonen (15 Jahre und älter) 1 000 6 363 (2019) Quelle: ILOSTAT	Erwerbsquote (15 Jahre und älter) % 83,7 (2019) Quelle: ILOSTAT	Selbstständigenquote (15 Jahre und älter) % 68,1 (2019) Quelle: ILOSTAT
--	---	---	---

Erwerbstätigenquote (15 Jahre und älter)



Erwerbstätige und Bruttowertschöpfung nach Sektoren 2019

%

Erwerbstätige



Bruttowertschöpfung



Land- und Forstwirtschaft, Fischerei Produzierendes Gewerbe Dienstleistungen Keine Angaben

Quelle Erwerbstätige: ILOSTAT
Quelle Bruttowertschöpfung: WB-WDI

Erwerbslosenquote (15 Jahre und älter)

%
1,0
(2019)

Quelle: ILOSTAT

Jugenderwerbslosenquote (15 bis 24 Jahre)

%
1,7
(2019)

Quelle: ILOSTAT

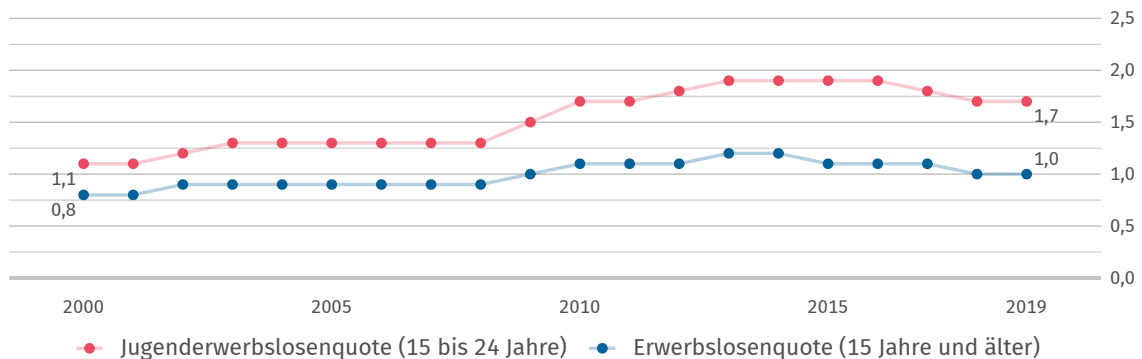
Langzeiterwerbslosenquote (15 Jahre und älter)

% der Erwerbslosen
38,6
(2014)

Quelle: ILOSTAT

Erwerbslosenquote und Jugenderwerbslosenquote

%



● Jugenderwerbslosenquote (15 bis 24 Jahre) ● Erwerbslosenquote (15 Jahre und älter)

Quelle: ILOSTAT



Lebensbedingungen

Human Development Index (HDI)

Wert (0 gering bis 1 hoch)

0,498

(2015)

Quelle: UNDP

Human Development Index (HDI)

Rang (von 188 Staaten)

159

(2015)

Quelle: UNDP

Einkommensverteilung Gini-Koeffizient

Wert (0 bis 100; 0=Gleichverteilung)

43,7

(2016)

Quelle: WB-WDI



Produktion

Index der industriellen Produktion
2010=100

Keine Daten

Quelle: IMF-IFS



Land- und Forstwirtschaft

Veränderung der landwirt. Produktion

% seit 2000

+68

(2016)

Quelle: FAO*

Landwirtschaftlich genutzte Fläche

% der Landfläche

73,4

(2017)

Quelle: FAO*

Bewaldete Fläche

% der Landfläche

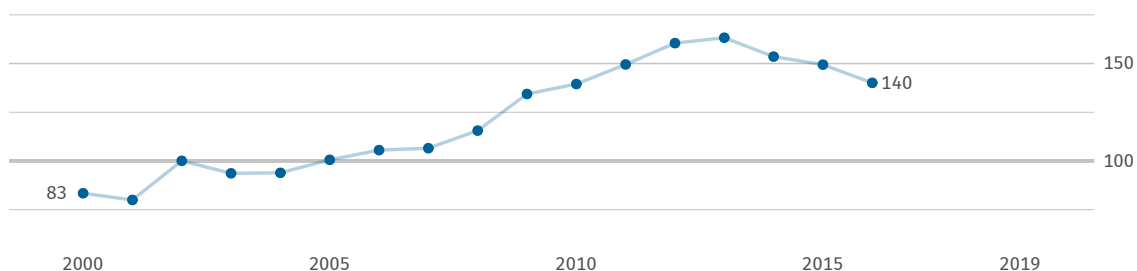
19,5

(2017)

Quelle: FAO*

Index der landwirtschaftlichen Produktion

2004 bis 2006 = 100



Quelle: FAO



Außenhandel

Warenexporte

Mrd. US\$

0,622

(2016)

Quelle: UN Comtrade

Warenimporte

Mrd. US\$

1,778

(2016)

Quelle: UN Comtrade

Außenhandelsbilanz

Mrd. US\$

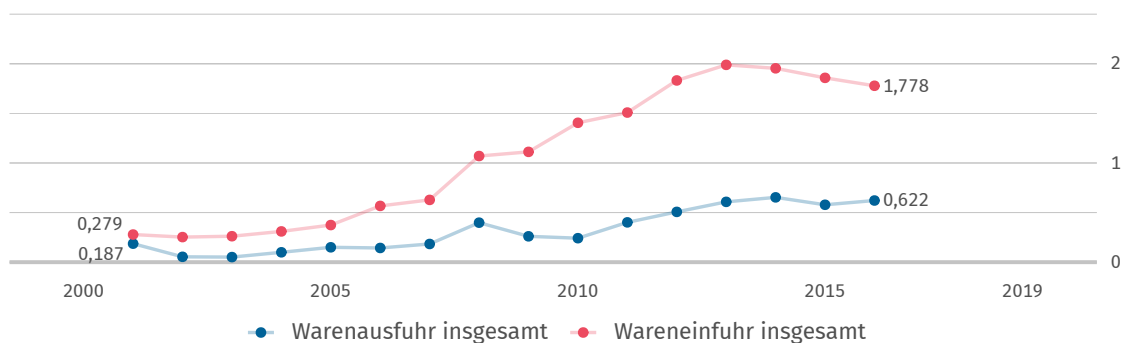
-1,157

(2016)

Quelle: UN Comtrade*

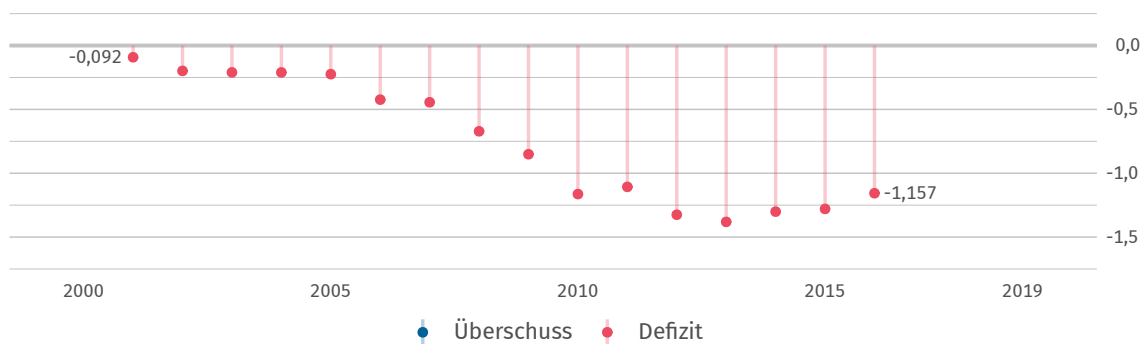
Exporte und Importe

Mrd. US\$



Außenhandelsbilanz

Mrd. US\$



Warenexporte nach Deutschland

Mill. US\$

2,5

(2016)

Quelle: UN Comtrade

Warenexporte nach Deutschland

% der Warenausfuhr insgesamt

0,4

(2016)

Quelle: UN Comtrade*

Warenimporte aus Deutschland

Mill. US\$

67,1

(2016)

Quelle: UN Comtrade

Warenimporte aus Deutschland

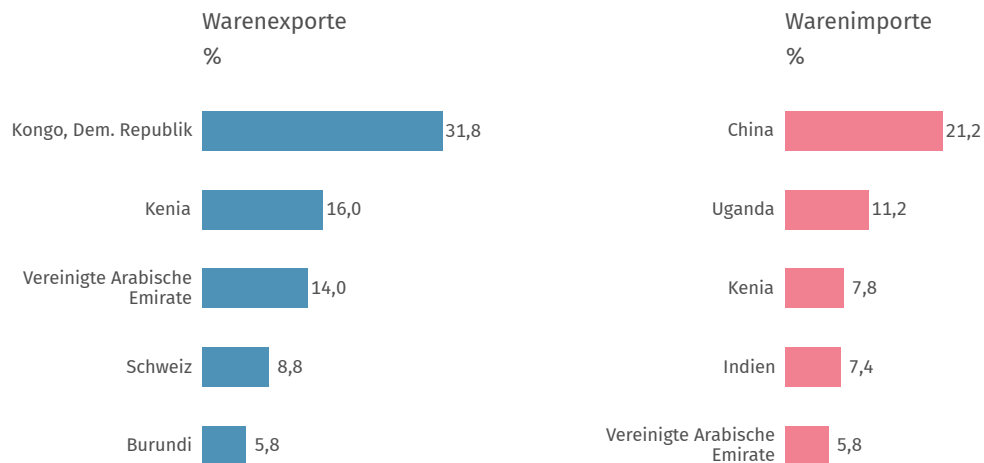
% der Wareneinfuhr insg.

3,8

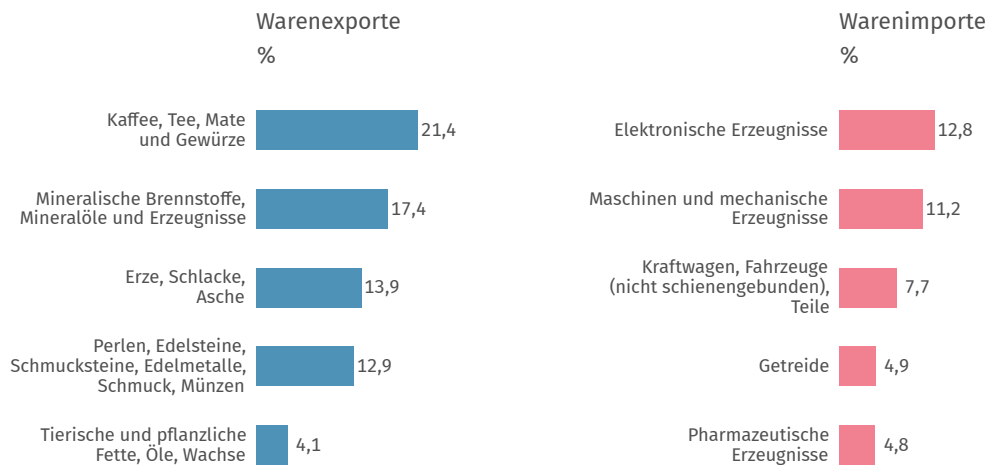
(2016)

Quelle: UN Comtrade*

Haupthandelspartner 2016



Hauptwarengruppen 2016



Quelle: UN Comtrade*

Klassifikation der Warengruppen: Harmonisiertes System zur Bezeichnung und Codierung der Waren (HS2).



Verkehr

Personenkraftwagen
je 1 000 Einwohner/-innen

Keine Daten

Quelle: OICA*

Schienennetz
km je 1 Mill. Einwohner/-innen

Keine Daten

Quelle: WB-WDI*

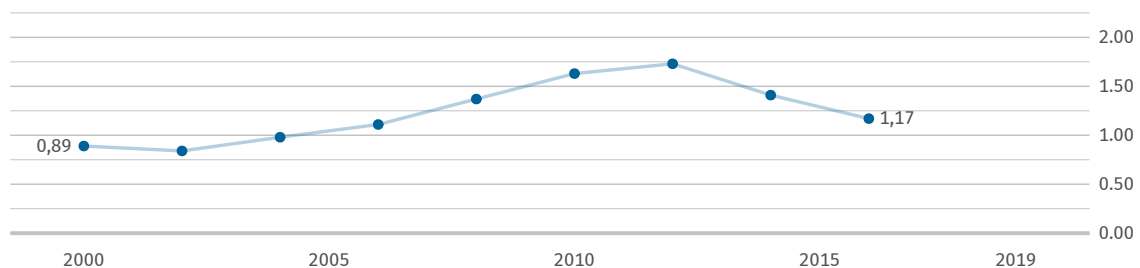
Luftverkehr
je 1 000 Einwohner/-innen

87

(2018)

Quelle: WB-WDI*

Benzinpreis an der Zapfsäule
US\$ je Liter



Daten werden im Turnus von zwei Jahren erhoben.
Quelle: WB-WDI



Umwelt und Energie

Kohlendioxid-
emissionen

Tonnen je Einwohner/-in

0,1

(2018)

Quelle: EDGAR

Primärenergie-
verbrauch

kg Rohöleinheiten je Einw.

Keine Daten

Quelle: WB-WDI

Bruttostrom-
verbrauch

kWh je Einwohner/-in

Keine Daten

Quelle: WB-WDI

Erneuerbare
Energien

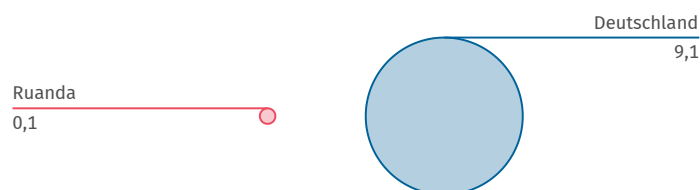
% des Endenergieverbrauchs

86,7

(2015)

Quelle: WB-WDI

Kohlendioxidemissionen im Vergleich zu Deutschland 2018
Tonnen je Einwohner/-in



Quelle: EDGAR



Wissenschaft, Forschung, Technologie

Ausgaben für
Forschung und Entwicklung
% des BIP

0,7

(2016)

Quelle: UNESCO

Wissenschaftlerinnen
und Wissenschaftler
je 1 Mill. Einwohner/-innen

14

(2016)

Quelle: UNESCO

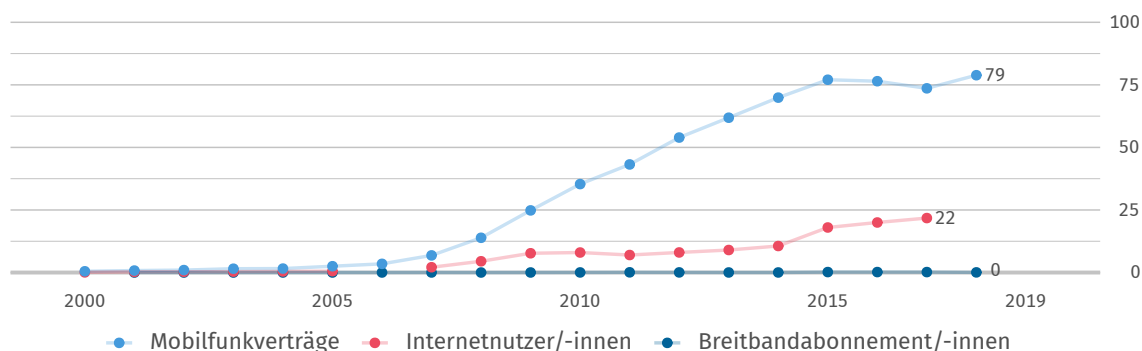
Inländische
Patentanmeldungen
je 1 Mill. Einwohner/-innen

4

(2012)

Quelle: WIPO

Verbreitung moderner Kommunikationstechnik
je 100 Einwohner/-innen



2006: Fehlende Daten. Quelle: ITU



Quellen

EDGAR	Emissions Database for Global Atmospheric Research, European Commission
FAO	United Nations, Food and Agricultural Organization
ILOSTAT	International Labour Organization, ILOSTAT - Database
IMF-IFS	International Monetary Fund, International Financial Statistics
IMF-WEO	International Monetary Fund, World Economic Outlook
ITU	United Nations, International Telecommunication Union
OICA	International Organization of Motor Vehicle Manufacturers
UN Comtrade	United Nations, Comtrade Database
UNCTAD	United Nations, Conference on Trade and Development
UNDP	United Nations Development Programme
UNESCO	United Nations, Educational, Scientific and Cultural Organization
UNPOP	United Nations, Population Division
WB-WDI	World Bank, World Development Indicators
WHO	World Health Organization, Global Health Observatory
WIPO	World Intellectual Property Organization

* Eigene Berechnungen basierend auf der jeweiligen Originalquelle.

Länderprofile zu allen Staaten weltweit unter: www.destatis.de/laenderprofile

Mehr internationale Statistiken unter: www.destatis.de/international